
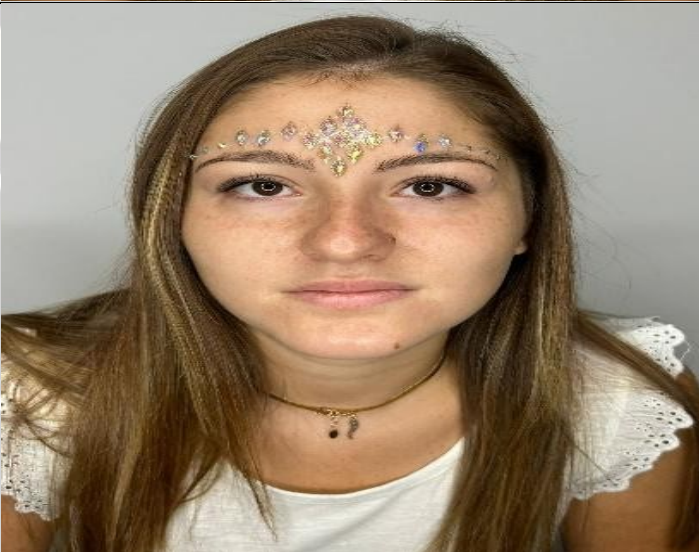




### MODELLO ALLEGATO FOTO E VIDEO

- Inviare per ogni nomination le foto richieste nel presente allegato, sia come numero che inquadratura;
- Le foto devono essere di alta qualità e per nessuna ragione devono essere modificate o scattate con filtri correttivi;
- Devono essere inviate tramite e-mail al seguente indirizzo [italianlashfestival@gmail.com](mailto:italianlashfestival@gmail.com), è consigliato l'utilizzo del programma WeTransfer per non compromettere la qualità delle stesse;

### 11 FOTO (JPEG) + 1 VIDEO (MP4) + 1 MAPPING PER TUTTO EXTENSION CIGLIA

|   |  |  |
|---|--|--|
| 1 | Foto prima del trattamento<br>Viso intero.<br>Posizione frontale Sguardo<br>centrale Fronte scoperta |   |
| 2 | Foto dopo il trattamento<br>Viso intero<br>Posizione frontale<br>Sguardo centrale Fronte<br>scoperta |  |

3

Foto prima del trattamento  
Con i patch, la modella è in  
posizione supina.

SI SPECIFICA CHE IL  
MAPPING ALLEGATO A  
PARTE SUL MODELLO  
FORNITO  
DALL'ORGANIZZAZIONE.  
ALLEGATO MAPPING  
checklist



4

Una foto macro (da vicino) dove  
si fa pressione sulla palpebra  
come indicato nella foto, o in  
qualsiasi modo per far vedere la  
distanza dalla palpebra.



5

Una macro foto durante il lavoro,  
con la quale si fa vedere la  
geometria (l'apertura) del  
ventaglio e l'attaccatura



6

Una foto dopo il lavoro senza patch con la quale far vedere entrambi gli occhi chiusi.



7

Macro foto (da vicino... **non serve lente macro**) dell'occhio sinistro dopo il lavoro. La modella deve leggermente rivolgere lo sguardo all'insù per consentire la valutazione delle rime cigliari interne, dell'angolo interno ed esterno.



8

Macro foto (da vicino... **non serve lente macro**) dell'occhio destro dopo il lavoro. La modella deve leggermente rivolgere lo sguardo all'insù per consentire la valutazione delle rime cigliari interne, dell'angolo interno ed esterno.



ITA  
LASH FESTIVAL

|    |  |   |
|----|--|---|
| 9  | TRE foto in formato jpeg a propria scelta libera.  |   |
| 10 | Registrazione un reel con musica a piacere, non superiore a 60 secondi, in formato MP4 (altri formati non saranno visibili e quindi nulli, causando penalità nel punteggio). |                                        |
| 11 | MAPPING checklist (OBBLIGATORIO)<br>Modello allegato dall'organizzatore.   | ALLEGARE IL CHECKLIST APPOSITAMENTE FORNITO, COMPLETO DI TUTTE LE INFORMAZIONI RICHIESTE PER ESSERE VALUTATO DAI GIUDICI. |

# ITALIAN LASH FESTIVAL

**FOTO PER LASH LIFT – BROW LIFT – MEN'S LAMINATION**  
**( 9 foto jpeg + 1 video Mp4 + checklist)**

|   |  |  |
|---|--|--|
| 1 | <p>Foto frontale prima del lavoro<br/>Viso intero<br/>Fronte scoperta</p> <p>*Valida anche per la nomination sopracciglia</p>  |    |
| 2 | <p>Foto del profilo ( da vicino)<br/>prima del trattamento dove si<br/>percepisce la curvatura<br/>naturale delle ciglia.</p> <p>*Per la nomination sopracciglia si<br/>richiede foto da vicino<br/>dell'arcata sopraccigliare</p>                   |   |
| 3 | <p>Foto della modella sdraiata con<br/>i patch per capire la<br/>conformazione delle ciglia</p> <p>*Per la nomination sopracciglia si<br/>richiede una foto a libera scelta<br/>che esemplifica<br/>simmetria/asimmetria delle<br/>sopracciglia.</p> |  |

4

Foto della stesura delle ciglia sul PAD (bigodino)

\*per la nomination sopracciglia si richiede una foto con eventuale stesura del pelo.



5

Foto durante la stesura del prodotto nel primo passaggio

\*Per la nomination sopracciglia si richiede la stessa foto



6

Si richiede foto da vicino dell'occhio sinistro a fine trattamento.

\*Per la nomination laminazione sopracciglia si richiede foto da vicino dell'arcata sopraccigliare sinistra a fine trattamento



7

Si richiede foto da vicino dell'occhio destro a fine trattamento.

\*Per la nomination laminazione sopracciglia si richiede foto da vicino dell'arcata sopraccigliare destra a fine trattamento



8

Foto da vicino del profilo a fine trattamento per esemplificare la curvatura ottenuta.


\*Per la nomination Laminazione sopracciglia stessa foto concentrata sull'arcata sopraccigliare per evidenziare la copertura e l'uniformità del colore del colore



9

Foto frontale, da vicino, a libera scelta per poter esemplificare al meglio il proprio lavoro e il risultato ottenuto.

\*Stessa foto per la Nomination Laminazione sopracciglia



10

Registrare un Reel con musica a scelta, non superiore a 60 secondi, in formato MP4 (altri formati non saranno visibili e quindi nulli, causando penalità nel punteggio).



**SPECIAL STYLING**

**LADY CHRISTMAS**

**(12 foto jpeg + 1 Video Mp4 + Mapping checklist)**

**1**

Foto frontale della modella prima di iniziare il lavoro.



**2**

Foto frontale della modella a lavoro terminato



**3**

Foto macro dello sguardo.  
Foto da vicino  
(non serve lente macro)



**4**

Una foto macro (da vicino)  
dove si fa pressione sulla  
palpebra come indicato  
nella foto, o in qualsiasi  
modo per far vedere la  
distanza dalla palpebra



5

Macro foto (**da vicino...non serve lente macro**) dell'occhio sinistro dopo il lavoro. La modella deve leggermente rivolgere lo sguardo all'insù per consentire la valutazione delle rime cigliari interne, dell'angolo interno ed esterno.



6

Macro foto (**da vicino... non serve lente macro**) dell'occhio destro dopo il lavoro. La modella deve leggermente rivolgere lo sguardo all'insù per consentire la valutazione delle rime cigliari interne, dell'angolo interno ed esterno.



7

Una macro foto durante il lavoro, con la quale si fa vedere la geometria (l'apertura) del ventaglio e l'attaccatura



ITALY  
LASH FESTIVAL

|    |   |  |
|----|---|--|
| 8  | 5 foto in formato jpeg a propria scelta libera.   |    |
| 9  | <p>Registrare un reel con musica natalizia, non superiore a 60 secondi, in formato MP4 (altri formati non saranno visibili e quindi nulli, causando penalità nel punteggio)</p> |    |
| 10 | <p>MAPPING (OBBLIGATORIO)<br/>Modello allegato dall'organizzatore</p>   | <p>ALLEGARE IL CHECKLIST APPOSITAMENTE FORNITO, COMPLETO DI TUTTE LE INFORMAZIONI RICHIESTE PER ESSERE VALUTATO DAI GIUDICI.</p> |

# ITALIAN LASH FESTIVAL